

Получив от учебного центра ссылку на вебинар вида

<https://attendee.gotowebinar.com/register/xxxxxxxxxxxxxxxxxxxxx>

вы должны открыть эту ссылку в браузере.

На странице регистрации вам необходимо указать свои

1. Имя;
2. Фамилию;
3. Адрес вашего действующего почтового ящика.

Создание сети НВК в Civil 3D с применением пользовательских семейств

Thu, Apr 30, 2020 11:00 AM - 12:00 PM MSK

[Show in My Time Zone](#)

*Required field

First Name*

Last Name*

Email Address*

By clicking this button, you submit your information to the webinar organizer, who will use it to communicate with you regarding this event and their other services.

Register

После регистрации вы получите письмо следующего вида:

Thank you for registering for "Создание сети НВК в Civil 3D с применением пользовательских семейств".

Please send your questions, comments and feedback to: webinar@infars.ru

How To Join The Webinar

Thu, Apr 30, 2020 11:00 AM - 12:00 PM MSK

Add to Calendar: [Outlook® Calendar](#) | [Google Calendar™](#) | [iCal®](#)

1. Click the link to join the webinar at the specified time and date:



Note: This link should not be shared with others; it is unique to you.

Before joining, be sure to [check system requirements](#) to avoid any connection issues.

2. Choose one of the following audio options:

TO USE YOUR COMPUTER'S AUDIO:

When the webinar begins, you will be connected to audio using your computer's microphone and speakers (VoIP). A headset is recommended.

Webinar ID: 467-078-099

To Cancel this Registration

If you can't attend this webinar, you may [cancel your registration](#) at any time.

1. Кнопка подключения к вебинару
2. Ссылка на страницу тестирования вашей системы

Когда наступит запланированное время вебинара, вы должны нажать кнопку подключения в письме.


Если вы не подключались этой платформе ранее, у вас начнется скачивание установщика платформы Gotowebinar. Его надо запустить и дождаться установки.

После этого произойдет подключение к вашему вебинару.

В случае первого подключения настоятельно рекомендуется заранее до начала вебинара (за несколько дней) перейти по [ссылке на страницу тестирования](#) и убедиться, что ваша система отвечает требованиям.

GoToWebinar Attendee System Check for Classic Webinars




Looks good! You can join a webinar.




- ✔ OS - Windows 10
- ✔ Browser - Chrome 80
- ✔ Internet connection - Strong

[Test your system again](#) [View System Requirements](#)

Next steps

 Try a test session First time	 Join a webinar Attendee	 Learn How Join guide
--	--	--

Are you hosting a webinar? [Check your system.](#)



Для тестирования (и для самого вебинара) вам потребуется стабильное подключение к интернету, микрофон и динамики (лучше – гарнитура)

По вопросам подключения обращайтесь на адрес support@infars.ru.